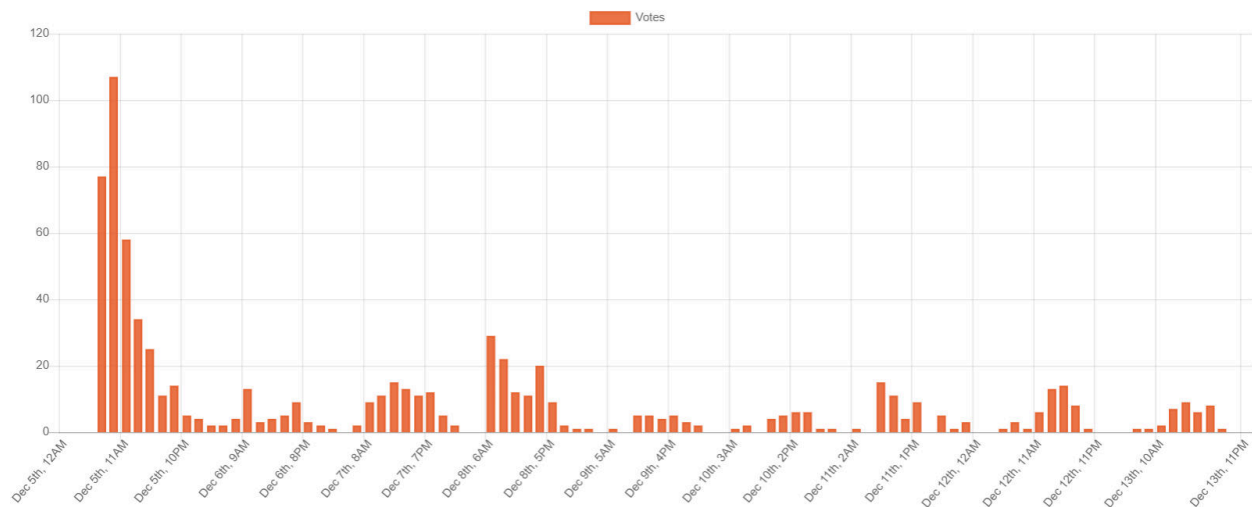


Le vote de confiance au sujet de la chefferie du PVQ a eu lieu du 5 au 13 décembre 2020. La question posée aux membres fut *Avez-vous confiance en la chefferie d'Alex Tyrrell ?* avec l'option de répondre par Oui, Non ou Abstention. Le scrutin a été tenu en concordance avec les règles votées lors du vote procédural du 26-29 octobre 2020. Le mandat de directeur de scrutin m'a été confié; cette décision fut proposée par l'Exécutif du Parti, adoptée par le Conseil National et ensuite par tous les membres, également lors du vote procédural. La plateforme électronique Simply Voting a été employée pour envoyer les bulletins de vote aux membres et des rappels pour ceux et celles n'ayant pas encore voté, ainsi que pour compiler les résultats finaux et assurer le bon déroulement du vote.

Taux de participation

Le taux de participation final était de 65.5%, c'est-à-dire que des 1148 membres inscrits sur la liste d'électeurs-trices, 752 ont voté. Sur les 1148 électeurs-trices, 396 n'ont pas voté. Ce chiffre exclut les 25 membres ayant décidé de voter pour l'option Abstention. Le tableau suivant montre la distribution temporelle des votes.

Tableau Simply Voting illustrant les votes soumis par heure par jour



Certaines observations peuvent être faites:

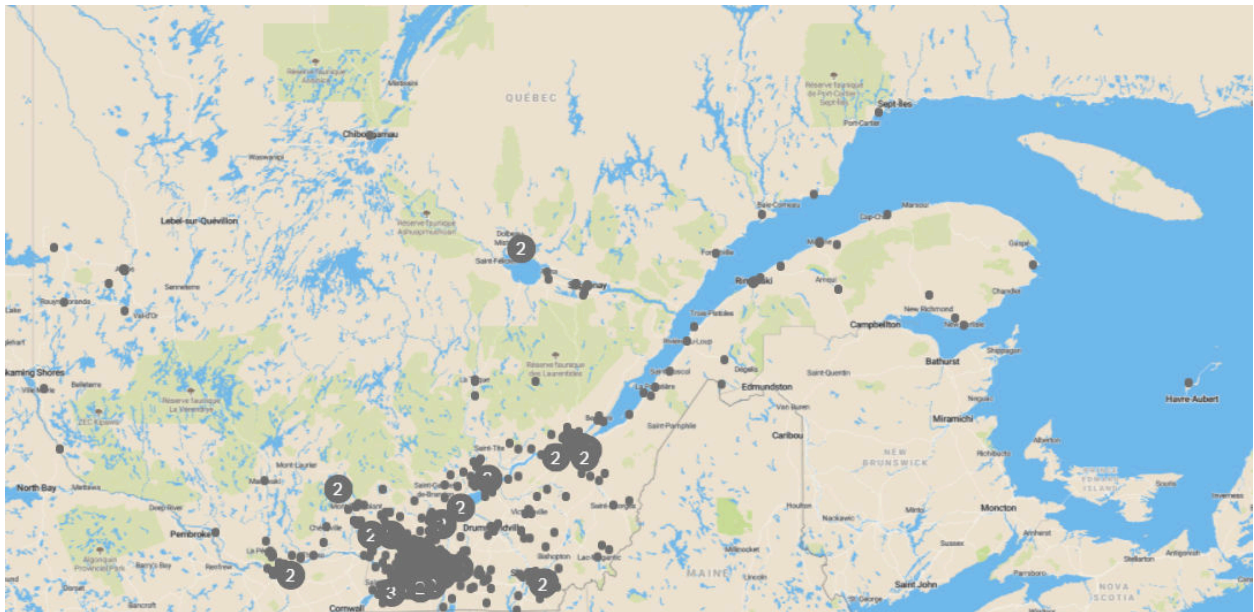
- La journée avec le plus de votes enregistrés est de loin lundi le 5, avec 326 votes.
- La deuxième journée avec le plus de votes enregistrés est mardi le 8, avec 105. Le premier courriel de masse destinée aux membres n'ayant pas encore rempli leur bulletin était envoyé cette journée-même à 7h30 du matin.
- Durant les 9 jours de scrutin, 83.6 personnes votèrent par jour en moyenne.

Distribution du vote par région

Pendant l'étape consistant d'ajouter des membres à la liste d'électeurs-trices, Simply Voting demanda seulement le nom complet, l'adresse courriel et numéro d'identification dans la base de données Nationbuilder de chaque membre. Conséquemment, le rapport des

résultats de Simply Voting ne fournit pas d'information reliée à l'emplacement géographique des électeurs-trices dans la province.

Carte géographique illustrant approximativement la distribution des électeurs-trices dans la Province



Le tableau ci-dessus provient de Nationbuilder, la plateforme sur laquelle est bâtie notre base de données. Les membres sur la liste y figurent en gris. Cette carte ne montre pas le taux de participation par région car elle ne provient pas de Simply Voting. L'information dessus est approximative puisque, jusqu'au moment où les adhésions étaient tarifées et comptabilisées en 2020, les nouveaux membres omettent parfois d'inclure leurs coordonnées. Conséquemment, le manque de données géographiques fait en sorte que des membres sont situés au Québec mais sans ville/région précise. Par le passé, le suivi des coordonnées des membres était repoussé à défaut de manque de personnel

administratif mais sera rigoureusement entrepris d'ici peu. Quelques observations peuvent être faites:

- À première vue, la région de Montréal et ses alentours comptait le plus grand nombre d'électeurs-trice pour le vote de confiance. En deuxième place se retrouverait la région de la Capitale Nationale. En troisième place se retrouverait la région de l'Outaouais.
- Une importante quantité d'électeurs-trice dans la région du Bas-Saint-Laurent ainsi que dans celle du Saguenay-Lac-Saint-Jean se doit d'être mentionnée.

Modification, ajout et suppression de membres sur la liste électorale

Tous les ajouts ont été enregistrés dans un document csv fourni par Simply Voting. 22 adresses courriels contenant le bulletin de vote ont rebondis pour trois possibles raisons: les destinataires ont soit déclaré les courriels provenant de Simply Voting comme spam (ou pourriel/indésirable), soit ils/elles se sont désabonné-e-s des courriels SV plus tôt dans l'année, soit ils/elles ont fourni des adresses inactives ou dont le domaine bloque les courriels SV.

13 électeurs-trices ont été supprimés de la liste suite à m'avoir contacté pour expliquer explicitement qu'ils/elles ne veulent plus ni être membres ni figurer sur la liste fournie à Simply Voting. D'autres furent supprimés suite à la réalisation qu'ils/elles ne demeurent pas au Québec, alors que certains furent à tort comptabilisés comme membres par le système de Nationbuilder.

31 entrées d'électeurs-trices furent modifiées soit pour corriger des fautes dans leur nom/adresse courriel, soit pour ajouter une adresse alternative ou à jour afin de recevoir le bulletin.

Selon Simply Voting, 15 électeurs-trices avec une adresse à l'étranger auraient compté parmi les 1148 membres éligibles pour voter. Il est possible que ces personnes n'avaient simplement pas leurs coordonnées à jour dans la base de donnée, ont plusieurs résidences à leur nom, ou se sont retrouvées dans la liste par erreur. Dans tous les cas, il semblerait que seulement la moitié de ces personnes ont voté et qu'en tout, le % de ces gens supposément vivant à l'étranger est de 1.8% des 752 participant-e-s.

Courriels de rappel pour voter envoyés par Simply Voting

Le premier courriel de masse fut envoyé aux 1148 électeurs-trices samedi le 5 décembre 2020 à 7h30 du matin. Le premier et le second courriel de masse afin de rappeler aux membres n'ayant pas encore voté pour ce faire furent envoyés respectivement mardi 8 décembre à 7h30am et vendredi le 11 à la même heure respectivement. Le troisième et dernier rappel aux membres fut envoyé Samedi 12 décembre à 15h17, soit une journée et 8.75 heures avant la fin du scrutin.

Enfin, un courriel a été envoyé lundi 14 décembre 2020 à 5am aux 1148 électeurs-trices annonçant les résultats du vote. Il contenait également un lien pour consulter les résultats.

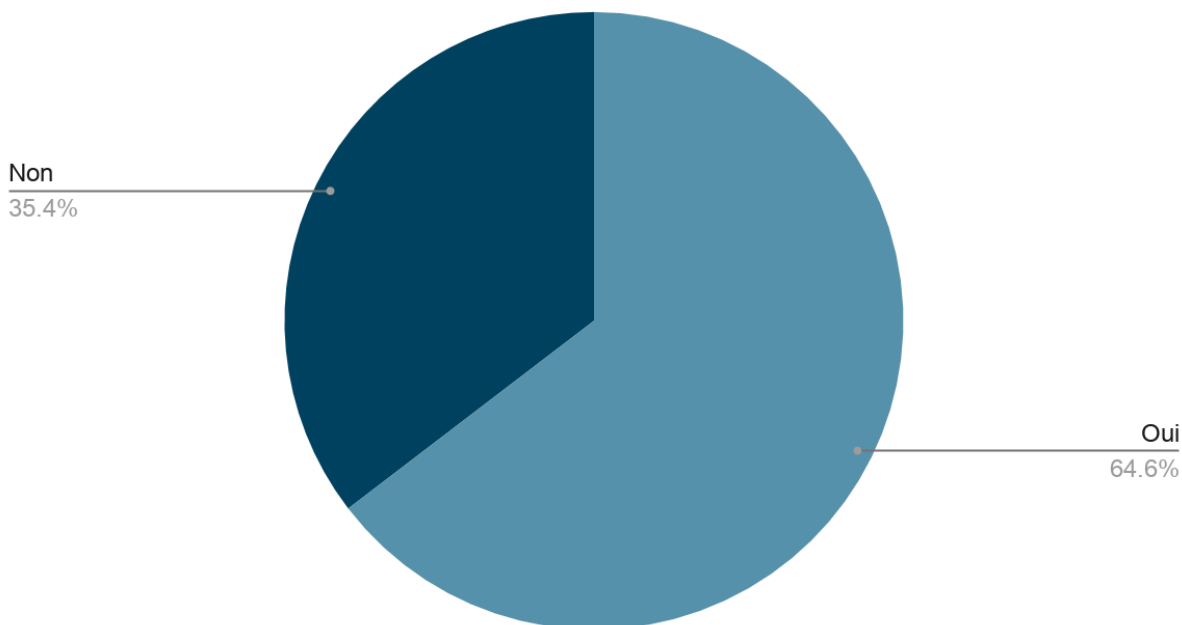
Certain-e-s électeurs-trices n'ont pas reçu leur bulletin soit parce qu'ils/elles ont désigné les courriels SV comme pourriel/indésirables, soit parce que ces membres se sont désabonnés

aux courriels SV, soit parce que leurs adresses courriel rebondissent. Il va de soi que j'ai fait des efforts à de nombreuses reprises pour rejoindre les individus avec des adresses

courriel problématiques par téléphone et par courriel. J'ai aussi constamment demandé de l'assistance auprès de l'équipe de soutien technique Simply Voting afin de résoudre plusieurs de ces cas.

Conclusion:

Résultats du vote de confiance 2020 en pourcentage



En somme, sur 1148 électeurs-trices, 752 membres ont voté alors que 396 ne l'ont pas fait. 470 ont voté oui, 257 ont voté non et 25 ont voté pour s'abstenir. Il est pertinent de commenter sur l'efficacité de Simply Voting. Il s'agit d'un système fiable, facile à utiliser et possédant une équipe qui assiste ses clients efficacement et professionnellement.

Nonobstant, il y a certaines choses que l'on doit considérer. Par exemple, il n'y a pas moyen de voir l'option choisie par électeur-trice. De plus, on ne peut pas effacer de la liste ni un membre qui a déjà voté ni son vote. Ceci peut causer des

problèmes dans le cas, par exemple, que l'on découvre après son vote qu'un-e électeur-trice en particulier ne devrait pas être sur la liste parce qu'il/elle n'habite plus au Québec, son statut de membre est expiré, etc. De plus, le coût pour une élection de la taille en question est relativement dispendieux: le prix total est de \$640.64. Enfin, SV ne permet pas de voir le nombre de votes recueillis par chaque option jusqu'à la fin du vote, ce qui rend une projection des résultats impossible avant que le vote soit terminé.

Une recommandation que je me permettrai de faire pour les votes internes du Parti à venir inclurait une plus grande équipe dédiée à l'administration du vote. Cela nous permettrait de contacter plus de membres afin d'obtenir un plus grand nombre d'électeurs-trices, un plus haut taux de participation, ainsi que de scruter à la fois le statut de l'adhésion et les coordonnées exactes et à jour de chaque électeur-trice sur la liste.